






QUELQUES INDICATIONS :

	Poids VL	Pneus PL	Pneus agraires
Poids unitaire moyen	8kg	30kg	80kg
Nombre de pneus par tonne	125 pneus/t	30 pneus/t	15 pneus/

- 1m³ de pneus VL = 0.12 tonnes
- Poids pour un chargement de pneus de VL en vrac en benne agricole

	Pneus VL
Benne 10t	3-4t
Benne 12t	5t
Benne 14t	6t
Benne 16t	7t
Benne 20t	7-9t

QUELQUES EXEMPLES :

Etat du pneu	Commentaires
	Pneu propre intérieur et extérieur : OK
	Pneu vert Enlever la ficelle Mousse acceptée si superficielle (pas en excès) Après OK
	Pneu d'apparence sale mais sans dépôt : OK
	Pneu en morceau, fortement abîmé, ferraille apparente : OK
	Présence de terre et cailloux à l'intérieur Présence de terre en excès à l'extérieur : PAS OK - refusé